

ÖLFLEX® CLASSIC 110 H

Halogenfreie Steuerleitung, ölbeständig und sehr flexibel

ÖLFLEX® CLASSIC 110 H - Halogenfreie Steuerleitung, HFFR, ölbeständig, sehr flexibel und kältebeständig bis -30°C für vielseitige Anwendungen, BauPVO / CPR







Info

BauPVO: Artikelnummer-Auswahl unter www.lappkabel.de/cpr

Hohe Flexibilität und Ölbeständigkeit

VDE zertifiziert



-  Gute chemische Beständigkeit
-  Flammwidrig
-  Halogenfrei
-  Kältebeständig
-  Ölresistent
-  UV-resistent

Nutzen

Einfache Handhabung und Installation aufgrund sehr flexibler Ausführung

Großer Einsatzbereich durch hervorragende Produkteigenschaften

Zertifiziert für maritimen Einsatz

ÖLFLEX® CLASSIC 110 H

Anwendungsgebiete

Öffentliche Gebäude, wie Flughäfen oder Bahnhöfe

Anlagenbau, Maschinenbau

Heiz- und Klimatechnik

Veranstaltungstechnik

Speziell dort, wo im Brandfall sowohl Menschen, Tiere als auch hohe Sachwerte durch Brandfolgen in hohem Maße gefährdet sind

Zur Verwendung im Rahmen der europäischen Bauproduktenverordnung (CPR) vorgesehen, siehe Kataloganhang T14

Hinweis: Verwendung von Leitungen des Typs AWM (Appliance Wiring Material) in Industriemaschinen (USA) nach NFPA 79: siehe Kataloganhang Tabelle T29

Produkteigenschaften

Flammwidrig nach IEC 60332-1-2

(Flammausbreitung an einem Kabel)

Keine Brandfortleitung nach IEC 60332-3-22 und IEC 60332-3-24 bzw. IEC 60332-3-25 (Flammausbreitung an senkrechtem Kabel- oder Aderbündel)

UL Cable Flame Test

Halogenfrei nach IEC 60754-1

(Anteil halogensäurehaltiger Gase)

Korrosivität der Brandgase nach IEC 60754-2 (Aziditätsgrad)

Geringe Rauchgasdichte nach IEC 61034-2

Ölbeständig nach EN 50363-4-1 (TM5)

sowie UL OIL RES I und OIL RES II

UV- und witterungsbeständig nach ISO 4892-2

Ozonbeständig nach EN 50396

Norm-Referenzen / Zulassungen

UL AWM style 21089

In Anlehnung an EN 50525-3-11

In Anlehnung an EN 50525-2-51

DNV GL Zertifikat Nr. TAE0000407

Aufbau

Feindrähtige Litze aus blanken Kupferdrähten

Aderisolation: Halogenfrei

Adern in Lagen verseilt

Mantel: Halogenfreie Spezialmischung,
grau (ähnlich RAL 7001)

Technische Daten

Klassifikation ETIM 5:

ETIM 5.0 Class-ID: EC000104

ETIM 5.0 Class-Description: Steuerleitung

Klassifikation ETIM 6:

ETIM 6.0 Class-ID: EC000104

ETIM 6.0 Class-Description: Steuerleitung

Ader-Ident-Code:

Schwarz mit weißen Nummern nach VDE 0293-334

Leiteraufbau:

Feindrähtig nach VDE 0295,

Klasse 5 / IEC 60228 Cl.5

Mindestbiegeradius:

Gelegentlich bewegt: 10 x Außendurchmesser

Feste Verlegung: 4 x Außendurchmesser

Nennspannung:

U_0/U : 300/500 V

UL: 600 V

ÖLFLEX® CLASSIC 110 H

Prüfspannung:	4000 V
Schutzleiter:	G = mit Schutzleiter GN/GE X = ohne Schutzleiter
Temperaturbereich:	Gelegentlich bewegt: -30 °C bis +70 °C (UL: +75 °C) Fest verlegt: -40 °C bis +80 °C (UL: +75 °C)

Hinweis

Wenn nicht anders spezifiziert, handelt es sich bei allen dargestellten Werten zum Produkt um Nennwerte. Weitere Wertangaben, wie z.B. Toleranzen erhalten Sie - soweit verfügbar und zur Veröffentlichung freigegeben- auf Anfrage.
Kupferpreisbasis: EUR 150 / 100 kg; Zur Anwendung und Definition von 'Metallpreisbasis' und 'Metallzahl' siehe Kataloganhang T17

Unsere Standardlängen finden Sie unter: www.lappkabel.de/kabel-standardlaengen

Aufmachung: Ring ≤ 30 kg oder ≤ 250 m, sonst Trommel

Bitte gewünschte Aufmachung angeben (z.B. 1 x 500 m Trommel oder 5 x 100 m Ringe)

Die Fotografien und Grafiken sind nicht maßstäblich und keine detailgetreuen Abbildungen der jeweiligen Produkte.

Bei den Preisen handelt es sich um Nettopreise ohne Zuschläge und MwSt. Verkauf nur an Firmenkunden.

ÖLFLEX® CLASSIC 110 H

Artikelnummer	Aderzahl und mm ² je Leiter	Außendurchmesser [mm]	Kupferzahl kg/km	Gewicht kg/km
ÖLFLEX® CLASSIC 110 H U ₀ /U: 300/500 V				
10019900	2 X 0.5	5.1	9,6	41
10019901	3 G 0.5	5.4	14,4	49
10019902	3 X 0.5	5.4	14,4	49
10019903	4 G 0.5	5.8	19,2	58
10019904	4 X 0.5	5.8	19,2	58
10019905	5 G 0.5	6.3	24	69
10019906	7 G 0.5	6.9	33,6	87
10019907	12 G 0.5	9.1	57,6	141
10019910	2 X 0.75	5.5	14,4	51
10019911	3 G 0.75	5.8	21,6	61
10019912	3 X 0.75	5.8	21,6	61
10019913	4 G 0.75	6.3	28,8	73
10019914	4 X 0.75	6.3	28,8	73
10019915	5 G 0.75	6.9	36	87
10019916	5 X 0.75	6.9	36	87
10019917	7 G 0.75	7.5	50,4	111
10019918	7 X 0.75	7.5	50,4	111
10019919	9 G 0.75	9.6	64,8	150
10019920	12 G 0.75	10.1	86,4	186
10019921	18 G 0.75	12	129,6	265
10019922	25 G 0.75	14.1	180	365
10019960	2 X 1.0	5.8	19,2	59
10019961	3 G 1.0	6.1	28,8	72
10019962	3 X 1.0	6.1	28,8	72
10019963	4 G 1.0	6.6	38,4	87
10019964	4 X 1.0	6.6	38,4	87
10019965	5 G 1.0	7.3	48	104
10019967	7 G 1.0	8.1	67,2	138
10019968	8 G 1.0	9.7	76,8	164
10019969	12 G 1.0	10.7	115,2	225
10019970	14 G 1.0	11.4	134,4	261
10019971	18 G 1.0	12.9	172,8	328
10019972	25 G 1.0	15	240	445
10019973	41 G 1.0	19.2	393,6	719

Letzte Änderung (09.11.2020)

©2020 Lapp Group - all rights reserved.

ProduktManagement www.lappkabel.de

 Die aktuellen technischen Daten finden Sie im dazugehörigen Datenblatt.
 PN 0456 / 02_03_16

ÖLFLEX® CLASSIC 110 H

Artikelnummer	Aderzahl und mm ² je Leiter	Außendurchmesser [mm]	Kupferzahl kg/km	Gewicht kg/km
10019930	2 X 1.5	6.4	28,8	76
10019931	3 G 1.5	6.8	43,2	94
10019980	3 X 1.5	6.8	43,2	94
10019932	4 G 1.5	7.4	57,6	115
10019933	5 G 1.5	8.3	72	142
10019934	7 G 1.5	9	100,8	184
10019981	8 G 1.5	10.8	115,2	218
10019982	9 G 1.5	11.6	129,6	245
10019935	12 G 1.5	12.2	172,8	308
10019936	14 G 1.5	13	201,6	357
10019937	18 G 1.5	14.6	259,2	449
10019938	25 G 1.5	17.2	360	617
10019927	34 G 1.5	19.8	489,6	821
10019944	2 X 2.5	7.6	48	113
10019945	3 G 2.5	8.3	72	146
10019946	4 G 2.5	9	96	180
10019947	5 G 2.5	10.1	120	221
10019948	7 G 2.5	11.2	168	295
10019949	12 G 2.5	15.1	288	491
10019950	4 G 4.0	10.8	153,6	268
10019951	5 G 4.0	12.1	192	328
10019952	7 G 4.0	13.4	268,8	438
10019953	4 G 6.0	13	230,4	391
10019954	5 G 6.0	14.5	288	478
10019975	7 G 6.0	16	403,2	638
10019851	4 G 10.0	16.2	384	635
10019852	5 G 10.0	18.1	480	775
10019849	4 G 16.0	18.8	614,4	930
10019853	5 G 16.0	21.2	768	1147
10019854	4 G 25.0	23.5	960	1442
10019855	5 G 25.0	26.4	1200	1773
10019856	4 G 35.0	26.6	1344	1917

Letzte Änderung (09.11.2020)

©2020 Lapp Group - all rights reserved.

 Produkt/Management www.lappkabel.de

 Die aktuellen technischen Daten finden Sie im dazugehörigen Datenblatt.
 PN 0456 / 02_03_16